



Domstolsverket

DOMSTOLSSTATISTIK
COURT STATISTICS
OFFICIAL STATISTICS OF SWEDEN
2004

Innehåll

Contents

Inledning	
Introduction.....	4
Tabellförteckning	
List of tables	5
Teckenförklaring till tabellerna	
Explanation of symbols	7
1. Mål och ärenden vid de allmänna domstolarna	
1. Cases and court matters in the general courts	8
2. Mål och ärenden vid de allmänna förvaltningsdomstolarna	
2. Cases in the general administrative courts	22
3. Mål och ärenden vid hyres- och arrendenämnderna	
3. Cases and court matters in the special courts	31
Ordlista	
List of terms.....	33

Inledning

Introduction

Officiell statistik skall, enligt lagen (2001:99) om den officiella statistiken, finnas för allmän information, utredningsverksamhet och forskning.

Domstolsverket (DV) ansvarar för officiell statistik avseende domstolarnas verksamhet fr.o.m. kalenderåret 2002. För kalenderåren 1993-2001 producerades domstolsstatistiken av Brottsförebyggande rådet (BRÅ). Tidigare år ansvarade Statistiska centralbyrån (SCB) för motsvarande statistikuppgifter.

I domstolsstatistiken redovisas statistik över mål och ärenden vid de allmänna domstolarna, allmänna förvaltningsdomstolarna samt hyres- och arrendenämnderna. En nyhet i Domstolsstatistik 2004 jämfört mot tidigare årgångar, är att vissa statistikuppgifter nu även redovisas för enskilda domstolar.

Publikationens innehåll

Statistiken är uppdelad på tre olika kapitel. Varje kapitel inleds med en översiktlig beskrivning av verksamheten vid respektive domstolsslag. I kapitel ett redovisas statistik från de allmänna domstolarna, dvs. från tingsrätter, hovrätter och Högsta domstolen. Statistik från de allmänna förvaltningsdomstolarna, dvs. länsrätter, kammarrätter och Regeringsrätten presenteras i kapitel två. I kapitel tre redovisas uppgifter från hyres- och arrendenämnder.

Ytterligare rättsstatistik

Utöver den domstolsstatistik som publiceras här finns ytterligare rättsstatistik för år 2004 hos BRÅ, Kriminalvårdsstyrelsen (KVS) och SCB.

Tabellförteckning

List of tables

1. Mål och ärenden vid de allmänna domstolarna

Cases and court matters in the general courts

Tingsrätter

District courts

- 1.1 Inkomna, avgjorda och balanserade mål åren 2000-2004
Filed, determined and carried forward, 2000-2004
- 1.2 Inkomna, avgjorda och balanserade mål åren 2000-2004, enskilda tingsrätter
Filed, determined and carried forward, 2000-2004, individual district courts
- 1.3 Konkursansökningar och konkurser åren 2000-2004
Bankruptcy petitions and bankruptcies, 2000-2004
- 1.4 Inskrivningsmyndigheterna
Inkomna ärenden åren 2000-2004
Land registration authorities
Court matters filed, 2000-2004
- 1.5 Avgjorda tvistemål avseende familjerätt åren 2000-2004
Family cases determined, 2000-2004
- 1.6 Tvistemål åren 2000-2004
Civil cases, 2000-2004
- 1.7 Brottmål åren 2000-2004
Criminal cases, 2000-2004

Hovrätter

Courts of appeal

- 1.8 Inkomna, avgjorda och balanserade mål åren 2000-2004
Filed, determined and carried forward, 2000-2004
- 1.9 Inkomna, avgjorda och balanserade mål åren 2000-2004, enskilda hovrätter
Filed, determined and carried forward, 2000-2004, individual courts of appeal
- 1.10 Avgjorda mål åren 2000-2004
Cases determined, 2000-2004

- 1.11 Ändringsfrekvensen i tvistemål och brottmål som prövats i sak år 2004
Frequency of amendments in cases tried by the courts of appeal, 2004

Högsta domstolen

The Supreme Court

- 1.12 Inkomna, avgjorda och balanserade mål åren 2000-2004
Cases filed, determined and carried forward, 2000-2004
- 1.13 Avgjorda mål med krav på prövningstillstånd år 2004
Cases with application for review of dispensation determined, 2004

2. Mål vid de allmänna förvaltningsdomstolarna

Cases in the general administrative courts

Länsrätter

County Administrative Courts

- 2.1 Inkomna, avgjorda och balanserade mål åren 2000-2004
Cases filed, determined and carried forward, 2000-2004
- 2.2 Inkomna, avgjorda och balanserade mål år 2004, enskilda länsrätter
Cases filed, determined and carried forward, 2004, individual county administrative courts
- 2.3 Avgjorda mål åren 2000-2004
Determined, 2000-2004

Kammarrätter

Administrative Courts of Appeal

- 2.4 Inkomna, avgjorda och balanserade mål åren 2000-2004
Cases filed, determined and carried forward, 2000-2004
- 2.5 Inkomna, avgjorda och balanserade mål år 2004, enskilda kammarrätter
Cases filed, determined and carried forward, 2004, individual administrative courts of appeal
- 2.6 Avgjorda mål åren 2000-2004
Determined, 2000-2004

Regeringsrätten

The Supreme Administrative Court

- 2.7 Inkomna, avgjorda och balanserade mål åren 2000-2004
Cases filed, determined and carried forward, 2000-2004
- 2.8 Avgjorda mål åren 2000-2004
Determined, 2000-2004

3. Mål och ärenden vid hyres- och arrendenämnderna

Cases and court matters in the Rent Tribunals and Leasehold Tribunals

- 3.1 Inkomna, avgjorda och balanserade ärenden åren 2000-2004
Court matters filed, determined and carried forward, 2000-2004
- 3.2 Avgjorda ärenden efter beskaffenhet åren 2000-2004
Court matters determined, by category, 2000-2004

Teckenförklaring till tabellerna

Explanation of symbols

-	Noll	Nil
..	Ingen uppgift tillgänglig	Not available
.	Ingen adekvat uppgift finns	Not applicable

1. Mål och ärenden vid de allmänna domstolarna

Cases and court matters in the general courts

De allmänna domstolarnas verksamhet

De allmänna domstolarna utgörs av tingsrätt, som första instans, hovrätt som andra instans och Högsta domstolen som högsta instans. Vid ingången av året fanns det 68 tingsrätter och sex hovrätter.

Tingsrätterna

Tingsrätternas huvudsakliga uppgift är att döma i brottmål och att lösa tvister. Tvister mellan enskilda och myndigheter handläggs dock av de allmänna förvaltningsdomstolarna.

Brott i juridisk mening är ett handlingssätt som är straffbart. De grundläggande reglerna om brott finns samlade i brottsbalken. Här återfinns t.ex. regler om våldsbrott och stölder. Vissa brott behandlas i särskilda lagar, t.ex. narkotikabrott, skattebrott och trafikbrott.

De flesta tvister kan klassificeras som antingen förmögenhetsrättsliga eller familjerättsliga. Förmögenhetsrättsliga tvister grundas ofta på att parterna inte är överens om vad som avtalats, t.ex. i samband med ett köp. Tvisten kan då gälla vilket pris som har avtalats för en vara eller vem som är rätt ägare till en sak eller frågan om skadestånd. De familjerättsliga tvisterna är bl.a. äktenskapsskillnad, vårdnad om barn, underhåll till barn och faderskap till barn.

Vid vissa tingsrätter har särskilda fastighetsdomstolar och miljödomstolar inrättats. Vid fastighetsdomstolar avgörs t.ex. mål om överklagande lantmäteriförrättningar, arrendemål, mål om expropriationsersättning och inlösen enligt plan- och bygglagen. Miljödomstolarna handlägger bl.a. tillståndsärenden om miljöfarlig verksamhet samt frågor om vattenverksamheten i yt- och grundvatten. Länsstyrelsernas och kommunernas beslut enligt miljöbalken kan överklagas hos miljödomstolarna. Vidare prövas miljöskadefrågor.

Vid tingsrätterna handläggs och avgörs också ett antal olika ärenden. Exempelvis kan nämnas utsköningsärenden, som till största delen består av överklaganden av utmättningsärenden, skuldsaneringsärenden och konkurser. Vid vissa tingsrätter handläggs även inskrivningsärenden, t.ex. ansökan om lagfart och inteckning.

Mål och ärendens avgöranden i tingsrätten

Vid huvudförhandling i tvistemål är huvudregeln att rätten ska bestå av tre juristdomare, s.k. kollegial sammansättning. Flera undantag finns från huvudregeln, t.ex. ska rätten i vissa familjerättsliga mål bestå av en juristdomare och tre nämndemän. Vidare gäller att rätten ska bestå av en juristdomare i de fall huvudförhandlingen hålls i förenklad form. Detsamma gäller i mål i vilka förlikning är tillåten och värdet av det som yrkas inte överstiger halva prisbasbeloppet.

Huvudregeln i brottmål är att rätten ska bestå av en juristdomare och tre nämndemän vid huvudförhandling.

I brottmål avgörs de flesta mål efter huvudförhandling medan mindre än hälften av tvistemålen avgörs efter huvudförhandling.

Vid tingsrätterna tjänstgör även tingsnotarier. Notarierna brukar, efter viss tids tjänstgöring, regelmässigt förordnas att döma i t.ex. enklare trafikmål m.m.

Vid brottmål kan en åklagare fatta beslut om att anhålla en misstänkt. Åklagaren ska i samband med detta göra en häktningsframställan till rätten. Rätten skall då utan dröjsmål hålla en häktningsförhandling. Häktningsförhandlingen får aldrig hållas senare än fyra dygn efter frihetsberövandet. Vid häktningsförhandlingen beslutas om den misstänkte skall häktas eller försättas på fri fot.

Tingsrätternas avgöranden kan som regel överklagas till hovrätt.

Hovrätterna

Inkomna mål vid hovrätterna klassificeras som tvistemål, brottmål, miljömål eller övriga mål. Övriga mål utgörs av bl.a. ärenden som överklagats från tingsrätt. Även överklagande av särskilt fattade beslut före eller under rättegången i tingsrätten redovisas i denna målgrupp, t.ex. överklagande av häktningsbeslut och byte av offentlig försvarare.

För vissa mål gäller att hovrätten måste bevilja prövningstillstånd för att målet ska prövas på nytt. Huvudregeln i tvistemål är att prövningstillstånd krävs i mål där förlikning är tillåten och tvisteföremålets värde uppenbart inte överstiger ett prisbasbelopp och i vissa situationer ett halvt prisbasbelopp. Huvudregeln i brottmål är att prövningstillstånd krävs om den tilltalade inte dömts till annan påföljd än böter eller om den tilltalade frikännts från ett brott för vilket det inte är föreskrivet svårare straff än fängelse i sex månader.

Prövningstillstånd får meddelas endast om det finns ett prejudikatintresse av att överklagandet prövas av högre rätt, anledning förekommer till ändring av tingsrättens dom eller om det annars finns synnerliga skäl.

Måls avgöranden i hovrätten

Vid huvudförhandling i tvistemål är huvudregeln att rätten ska bestå av tre juristdomare. Har målet som prövas avgjorts av tre juristdomare i tingsrätten ska rätten dock bestå av fyra juristdomare. I brottmål är huvudregeln att rätten ska bestå av tre juristdomare och två nämndemän vid huvudförhandlingen.

Majoriteten av tvistemålen avgörs i hovrätten utan huvudförhandling. Av reglerna i rättegångsbalken följer bland annat att ett mål kan avgöras utan huvudförhandling om saken kan utredas tillfredställande och parterna har begärt att målet ska avgöras utan huvudförhandling. Huvuddelen av brottmålen avgörs dock efter huvudförhandling.

Högsta domstolen

Högsta domstolen (HD) prövar mål som överklagats från någon av de sex hovrätterna. För de flesta mål krävs prövningstillstånd. Huvudregeln är att prövningstillstånd lämnas bara om HD:s dom eller beslut kan få betydelse som prejudikat. Ett påstående att hovrätten har bedömt saken fel räcker därför inte som skäl för prövningstillstånd. Endast ett fåtal procent av de mål som överklagas till Högsta domstolen beviljas prövningstillstånd. Riksåklagaren (RÅ), Justitieombudsmannen (JO) och Justitiekanslern (JK) har rätt att föra upp ett brottmål i HD utan prövningstillstånd.

De flesta målen avgörs på handlingarna, efter en föredragning. Men även muntliga förhandlingar med parterna förekommer.

Målen i HD avgörs av justitieråd. När ett mål ska prövas deltar fem justitieråd eller, i mycket stora mål, sex justitieråd. Är frågan som skall avgöras av enkel beskaffenhet deltar i vissa fall tre justitieråd. Om resultatet skulle strida mot ett tidigare HD-avgörande får saken hänskjutas till plenum, som består av samtliga justitieråd eller s.k. litet plenum, som består av nio justitieråd. Frågor om prövningstillstånd avgörs av ett eller tre justitieråd.

Tabell 1.1

Tingsrätter

Inkomna, avgjorda och balanserade mål åren 2000-2004

	År				
	2000	2001	2002	2003	2004
Tvistemål					
FT-mål¹					
Inkomna	12 000	12 388	12 897	15 049	15 257
Avgjorda	11 830	12 422	12 757	14 128	15 133
Balanserade vid utgången av året	3 636	3 539	3 624	4 771	4 867
Gemensam ansökan²					
Inkomna	22 568	22 311	21 881	21 263	20 756
Avgjorda	23 170	22 398	22 264	21 591	20 798
Balanserade vid utgången av året	11 269	10 998	10 390	9 752	9 681
Övriga familjemål					
Inkomna	9 961	9 946	10 232	10 651	10 748
Avgjorda	10 074	10 055	10 233	10 608	10 875
Balanserade vid utgången av året	7 528	7 548	7 689	7 847	7 871
Övriga tvistemål					
Inkomna	20 034	19 903	19 751	19 334	20 319
Avgjorda	20 426	20 101	19 820	19 502	19 111
Balanserade vid utgången av året	13 914	13 709	13 610	13 456	14 679
Summa tvistemål					
Inkomna	64 563	64 548	64 761	66 297	67 080
Avgjorda	65 500	64 976	65 074	65 829	65 917
Balanserade vid utgången av året	36 347	35 794	35 313	35 826	37 098
Brottmål					
Notariemål					
Inkomna	7 819	6 165	5 649	6 023	6 650
Avgjorda	8 182	6 813	5 846	5 828	6 425
Balanserade vid utgången av året	3 054	2 373	2 119	2 246	2 488
Övriga brottmål					
Inkomna	54 779	54 696	56 587	58 871	61 862
Avgjorda	52 794	54 305	57 332	58 275	58 645
Balanserade vid utgången av året	20 450	20 799	19 980	20 424	23 615
Summa brottmål					
Inkomna	62 584	60 861	62 236	64 894	68 512
Avgjorda	60 913	61 118	63 178	64 103	65 070
Balanserade vid utgången av året	23 504	23 172	22 099	22 670	26 103
Fastighetsmål					
Inkomna	1 128	1 092	1 299	1 124	1 062
Avgjorda	1 323	1 162	1 330	1 236	1 050
Balanserade vid utgången av året	1 561	1 392	1 287	1 169	1 158
Miljömål					
Inkomna	1 471	1 594	1 628	1 648	1 525
Avgjorda	1 328	1 546	1 586	1 795	1 573
Balanserade vid utgången av året	1 549	1 610	1 652	1 505	1 453
Domstolsärenden					
Inkomna ³	54 794	55 155	57 420	56 466	56 232
Avgjorda	55 227	55 738	57 598	56 548	53 224
Balanserade vid utgången av året	13 659	13 076	12 864	12 479	15 258

1

Tvistemål där yrkat belopp uppenbart ej överstiger ett halvt prisbasbelopp och där målet alltid avgörs av en ensamdomare

2

Om äktenskapsskillnad och vård av barn

3

Inkomna domstolsärenden har reviderats för 2003

Tabell 1.2

Inkomna, avgjorda och balanserade mål 2004, enskilda tingsrätter

Tingsrätt	FT-mål	Gemensam ansökan	Övriga familjemål	Övriga tvistemål	Notariemål	Övriga brottmål	Fastighetsmål
Alingsås							
Inkomna	123	239	122	199	97	619	-
Avgjorda	118	253	125	201	96	584	-
Balanserade	27	111	87	93	21	159	-
Arvika							
Inkomna	87	119	46	98	28	303	-
Avgjorda	83	144	54	75	23	283	-
Balanserade	27	49	34	67	9	110	-
Blekinge							
Inkomna	202	292	115	218	146	792	12
Avgjorda	211	292	120	213	132	741	14
Balanserade	51	149	78	144	39	221	9
Bollnäs							
Inkomna	108	128	45	95	19	465	-
Avgjorda	102	113	39	86	27	449	-
Balanserade	25	80	37	62	3	105	-
Borås							
Inkomna	176	378	197	311	191	1303	-
Avgjorda	165	398	198	291	191	1143	-
Balanserade	76	172	155	265	48	585	-
Eksjö							
Inkomna	204	199	79	169	20	444	-
Avgjorda	204	219	84	145	25	418	-
Balanserade	45	87	51	99	4	195	-
Enköpings							
Inkomna	103	128	56	106	77	380	-
Avgjorda	102	121	62	89	79	333	-
Balanserade	19	67	43	61	19	146	-
Eskilstuna							
Inkomna	155	311	136	208	73	935	3
Avgjorda	147	299	140	220	82	939	3
Balanserade	48	139	102	134	18	278	5
Falu							
Inkomna	247	405	174	234	35	1158	47
Avgjorda	234	438	151	209	50	1051	45
Balanserade	69	172	126	174	7	466	35
Gotlands							
Inkomna	55	129	34	60	14	358	5
Avgjorda	56	119	46	55	12	397	5
Balanserade	15	69	26	42	5	134	3
Gällivare							
Inkomna	57	92	50	68	42	359	-
Avgjorda	62	86	59	91	47	314	-
Balanserade	22	40	37	86	18	162	-
Gävle							
Inkomna	242	334	158	220	77	1136	31
Avgjorda	217	356	145	191	65	1083	36
Balanserade	76	177	130	140	45	326	5
Göteborgs							
Inkomna	1045	1207	847	1533	447	3781	184
Avgjorda	982	1226	857	1439	387	3499	127
Balanserade	368	476	589	1066	240	1959	129

Tabell 1.2 (forts.)

Inkomna, avgjorda och balanserade mål 2004, enskilda tingsrätter

Tingsrätt	FT-mål	Gemensam ansökan	Övriga familjemål	Övriga tvistemål	Notariemål	Övriga brottmål	Fastighetsmål
Halmstads							
Inkomna	181	251	140	254	118	771	34
Avgjorda	176	267	136	222	95	742	67
Balanserade	57	122	120	240	50	279	217
Handens							
Inkomna	224	407	270	316	53	1012	-
Avgjorda	224	393	268	308	59	1018	-
Balanserade	52	194	168	143	18	244	-
Haparanda							
Inkomna	66	74	35	102	41	312	-
Avgjorda	82	74	36	79	34	282	-
Balanserade	21	28	27	84	16	125	-
Helsingborgs							
Inkomna	509	627	356	687	255	1824	-
Avgjorda	493	646	376	697	255	1819	-
Balanserade	422	285	301	466	93	582	-
Huddinge							
Inkomna	335	544	393	425	200	1840	-
Avgjorda	340	612	439	360	179	1829	-
Balanserade	62	245	223	223	50	446	-
Hudiksvalls							
Inkomna	134	133	53	93	27	415	-
Avgjorda	122	137	42	78	26	406	-
Balanserade	27	56	27	43	2	68	-
Hässleholms							
Inkomna	110	158	68	122	79	334	-
Avgjorda	105	159	59	133	86	319	-
Balanserade	28	75	51	73	19	100	-
Jönköpings							
Inkomna	193	259	129	230	34	752	22
Avgjorda	200	274	131	208	51	680	19
Balanserade	54	120	100	145	4	295	16
Kalmar							
Inkomna	204	239	124	239	62	626	24
Avgjorda	178	195	117	196	73	622	14
Balanserade	71	120	103	168	12	203	21
Karlskoga							
Inkomna	43	91	21	67	24	326	-
Avgjorda	41	96	29	51	21	274	-
Balanserade	11	43	17	37	15	131	-
Karlstads							
Inkomna	151	265	106	237	76	767	28
Avgjorda	148	272	101	206	36	720	31
Balanserade	51	137	67	134	67	222	15
Katrineholms							
Inkomna	97	161	43	134	49	342	-
Avgjorda	98	177	44	120	53	345	-
Balanserade	17	72	31	71	6	90	-
Kristianstads							
Inkomna	214	213	97	182	140	606	-
Avgjorda	216	213	109	182	143	581	-
Balanserade	50	117	65	118	29	169	-

Tabell 1.2 (forts.)

Inkomna, avgjorda och balanserade mål 2004, enskilda tingsrätter

Tingsrätt	FT-mål	Gemensam ansökan	Övriga familjemål	Övriga tvistemål	Notariemål	Övriga brottmål	Fastighetsmål
Kristinehamns							
Inkomna	49	76	33	57	14	270	-
Avgjorda	56	95	29	47	15	275	-
Balanserade	9	25	21	34	-	47	-
Lidköpings							
Inkomna	104	161	115	137	143	554	-
Avgjorda	126	159	109	111	152	531	-
Balanserade	16	73	67	88	77	134	-
Lindesbergs							
Inkomna	61	104	46	66	33	315	-
Avgjorda	69	102	40	67	24	289	-
Balanserade	12	47	36	44	18	147	-
Linköpings							
Inkomna	283	518	201	372	239	1444	28
Avgjorda	282	483	216	358	210	1381	19
Balanserade	64	283	117	222	126	501	30
Ljungby							
Inkomna	75	96	47	73	37	257	-
Avgjorda	67	107	43	78	38	258	-
Balanserade	22	42	35	36	5	55	-
Luleå							
Inkomna	228	310	114	239	184	941	46
Avgjorda	238	300	126	258	157	810	54
Balanserade	93	161	97	232	77	449	23
Lunds							
Inkomna	444	622	315	615	168	1551	-
Avgjorda	475	611	373	631	187	1634	-
Balanserade	104	286	250	365	46	467	-
Lycksele							
Inkomna	42	62	15	61	29	183	-
Avgjorda	45	65	19	71	30	184	-
Balanserade	8	25	10	25	5	60	-
Malmö							
Inkomna	723	856	670	1123	304	3101	92
Avgjorda	712	823	617	1016	314	3052	87
Balanserade	178	396	494	701	124	1493	121
Mariestads							
Inkomna	73	84	18	62	33	241	13
Avgjorda	73	90	27	61	33	233	11
Balanserade	21	33	12	43	16	117	14
Mora							
Inkomna	116	117	57	100	18	446	-
Avgjorda	122	140	57	120	20	413	-
Balanserade	37	55	38	101	8	179	-
Mölnåls							
Inkomna	173	292	147	237	71	560	-
Avgjorda	184	289	121	226	84	502	-
Balanserade	38	140	125	126	31	245	-
Nacka							
Inkomna	249	290	171	351	85	641	-
Avgjorda	240	320	173	317	100	614	-
Balanserade	54	118	122	217	14	199	-

Tabell 1.2 (forts.)

Inkomna, avgjorda och balanserade mål 2004, enskilda tingsrätter

Tingsrätt	FT-mål	Gemensam ansökan	Övriga familjemål	Övriga tvistemål	Notariemål	Övriga brottmål	Fastighetsmål
Norrköpings							
Inkomna	242	398	95	317	176	1271	-
Avgjorda	226	422	124	292	142	1205	-
Balanserade	79	177	59	180	79	373	-
Norrälje							
Inkomna	100	113	63	114	20	427	-
Avgjorda	97	129	62	105	22	429	-
Balanserade	24	52	44	85	3	103	-
Nyköpings							
Inkomna	90	195	82	141	85	493	27
Avgjorda	86	195	80	141	84	472	29
Balanserade	17	91	45	60	39	129	16
Oskarshamn							
Inkomna	86	136	31	66	43	307	-
Avgjorda	77	118	42	64	46	286	-
Balanserade	24	69	20	28	5	73	-
Skellefteå							
Inkomna	92	125	50	90	30	342	-
Avgjorda	82	112	39	72	27	296	-
Balanserade	37	67	45	76	10	126	-
Skövde							
Inkomna	116	205	95	139	31	533	-
Avgjorda	112	207	107	138	41	552	-
Balanserade	26	88	62	110	8	122	-
Sollentuna							
Inkomna	390	625	347	466	97	1400	-
Avgjorda	372	615	372	439	99	1424	-
Balanserade	113	302	261	368	28	519	-
Solna							
Inkomna	256	267	173	315	121	887	-
Avgjorda	243	265	144	332	98	839	-
Balanserade	54	99	117	163	43	267	-
Stenungsunds							
Inkomna	123	190	69	181	37	404	-
Avgjorda	143	183	54	186	45	363	-
Balanserade	24	89	64	111	7	153	-
Stockholms							
Inkomna	2231	2234	1538	3943	551	8478	255
Avgjorda	2485	2203	1529	3833	536	8297	247
Balanserade	781	903	1080	3442	206	3860	323
Sundsvalls							
Inkomna	199	286	100	213	103	929	-
Avgjorda	196	272	98	209	110	874	-
Balanserade	38	148	70	122	50	331	1
Sunne							
Inkomna	71	75	36	84	18	286	-
Avgjorda	63	81	37	62	17	268	-
Balanserade	16	35	23	51	5	83	-
Södertälje							
Inkomna	147	244	121	223	55	873	-
Avgjorda	138	261	134	203	49	831	-
Balanserade	39	102	80	107	25	255	-

Tabell 1.2 (forts.)


Inkomna, avgjorda och balanserade mål 2004, enskilda tingsrätter

Tingsrätt	FT-mål	Gemensam ansökan	Övriga familjemål	Övriga tvistemål	Notariemål	Övriga brottmål	Fastighetsmål
Södra Roslags							
Inkomna	419	512	260	602	53	829	-
Avgjorda	367	483	243	507	50	793	-
Balanserade	178	263	209	567	11	285	-
Tierps							
Inkomna	80	114	27	103	21	305	-
Avgjorda	80	120	35	84	25	305	-
Balanserade	19	50	18	58	5	76	-
Trelleborgs							
Inkomna	180	230	112	222	52	414	-
Avgjorda	165	216	107	181	36	382	-
Balanserade	49	102	94	180	20	132	-
Uddevalla							
Inkomna	172	234	101	220	98	690	-
Avgjorda	168	277	112	195	85	706	-
Balanserade	43	89	69	172	55	228	-
Umeå							
Inkomna	195	233	114	181	94	647	27
Avgjorda	184	226	136	172	93	590	34
Balanserade	69	113	81	141	16	289	36
Uppsala							
Inkomna	298	442	242	312	138	1386	22
Avgjorda	300	458	242	324	139	1296	23
Balanserade	53	201	187	176	37	384	12
Varbergs							
Inkomna	255	323	173	326	125	750	-
Avgjorda	249	308	166	318	156	731	-
Balanserade	90	168	136	293	24	414	-
Vänersborgs							
Inkomna	168	330	126	230	181	900	45
Avgjorda	146	313	141	171	156	807	51
Balanserade	78	176	123	215	93	384	45
Värnamo							
Inkomna	96	193	83	128	28	340	-
Avgjorda	85	175	79	111	35	343	-
Balanserade	28	95	57	71	5	105	-
Västerviks							
Inkomna	63	108	24	104	36	294	-
Avgjorda	57	112	35	87	40	291	-
Balanserade	30	40	29	101	6	66	-
Västmanlands							
Inkomna	320	636	233	444	264	1925	23
Avgjorda	292	580	244	411	225	1466	30
Balanserade	168	401	211	386	140	1065	16
Växjö							
Inkomna	167	230	90	171	85	716	16
Avgjorda	154	251	105	132	87	659	5
Balanserade	52	102	78	147	33	242	24
Ystads							
Inkomna	212	209	101	227	39	579	-
Avgjorda	208	210	94	215	42	569	-
Balanserade	54	96	79	175	10	226	-

Tabell 1.2 (forts.)

Inkomna, avgjorda och balanserade mål 2004, enskilda tingsrätter

Tingsrätt	FT-mål	Gemensam ansökan	Övriga familjemål	Övriga tvistemål	Notariemål	Övriga brottmål	Fastighetsmål
Ängermanlands							
Inkomna	181	210	94	179	35	651	18
Avgjorda	186	214	97	189	56	636	40
Balanserade	71	92	74	133	3	256	10
Örebro							
Inkomna	260	457	239	298	190	1601	28
Avgjorda	255	454	218	289	159	1397	28
Balanserade	78	231	162	170	71	652	16
Östersunds							
Inkomna	170	219	106	193	49	783	31
Avgjorda	158	201	100	165	39	621	32
Balanserade	58	109	77	165	27	436	13



Tabell 1.3

Tingsrätter

Konkursansökningar och Konkurer åren 2000-2004

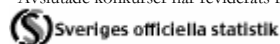
	År				
	2000	2001	2002	2003	2004
Konkursansökningar					
Inkomna	11 898	12 526	13 389	14 300	13 115
Konkurer					
Avslutade ^{1,2}	9 234	7 849	7 813	8 748	8 358
Överflyttade till annan tingsrätt	342	436

¹

Konkurer från det aktuella året och tidigare som avslutats på grund av t.ex. avskrivningsbeslut, hävt konkursbeslut eller beslut varigenom utdelning faststälts.

²

Avslutade konkurer har reviderats för 2003.



Tabell 1.4

Tingsrätter

Inskrivningsmyndigheterna

Inkomna ärenden åren 2000-2004¹

	År				
	2000	2001	2002	2003	2004
Lagfartsärenden ²	352 750	324 988	327 190	318 853	332 995
Inteckningsärenden	472 642	504 055	474 696	511 507	539 009
Gravations- och äganderättsbevis	10 605	11 215	10 227	8 577	8 083
Övriga ärenden ³	4 816	5 392	4 743	8 216	9 890
Summa ärenden	840 813	845 650	816 856	847 153	889 977

¹

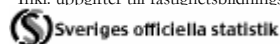
Exkl. företagsinteckningsärenden och ärenden angående fartyg och luftfartyg.

²

Inkl. inskrivning av tomträtt

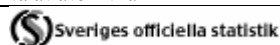
³

Inkl. uppgifter till fastighetsbildningsmyndighet, upplägg för nybildade fastigheter och yttranden enligt 12 kap. 10 § fastighetsbildningslagen.



Tabell 1.5
Tingsrätter
Avgjorda tvistemål avseende familjerätt åren 2000-2004

	År				
	2000	2001	2002	2003	2004
Gemensam ansökan om äktenskapsskillnad varav avskrivna	22 550 3 056	21 952 2 954	21 916 2 828	21 228 2 487	20 468 2 407
Talan om äktenskapsskillnad genom stämning varav avskrivna	5 251 1 203	5 229 1 212	5 493 1 273	5 881 1 215	5 896 1 311
Faderskapsmål varav avskrivna	453 72	441 84	408 78	410 76	488 64
Talan om vårdnad av barn m.m. varav avskrivna	3 455 696	3 196 653	3 092 650	2 914 602	3 140 678

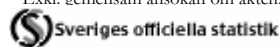


Tabell 1.6
Tingsrätter
Tvistemål¹ åren 2000-2004

	År				
	2000	2001	2002	2003	2004
Andel mål som avgjorts efter förhandling (%)	41	40	39	39	38
Andel mål som avgjorts med kollegial sammansättning (%)	2,7	2,7	2,4	2,2	2,1
Andel mål som avgjorts med nämnd (%)	1,9	1,8	1,9	1,6	1,4
Andel mål där tolk anlätats (%)	1,8	2,1	1,8	1,6	1,7
Andel mål med mer än 6 timmars förhandlingstid (%)	2,2	2,6	3,1	2,8	2,9
Andel mål med mer än 12 timmars förhandlingstid (%)	0,6	0,6	0,6	0,5	0,6
Genomsnittlig förhandlingstid i mål som avgjorts efter förhandling (timmar/mål)	2,10	2,06	2,09	2,13	2,12
Genomsnittlig förhandlingstid för samtliga mål (timmar/mål)	0,88	0,83	0,83	0,83	0,80
Andel mål som avgjorts genom dom (%)	40,5	40,6	40,4	40,3	40,6
Andel mål som avgjorts genom tredskodom (%)	14,1	13,8	13,6	13,4	14,3
Andel mål som avgjorts genom avskrivning (%)	38,3	38,1	38,3	38,1	37,1
Andel mål som avgjorts på annat sätt (%)	7,1	7,5	7,7	8,2	8,0

¹

Exkl. gemensam ansökan om äktenskapsskillnad och vårdnad av barn.

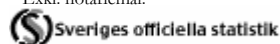


Tabell 1.7
Tingsrätter
Brottmål¹ åren 2000-2004

	År				
	2000	2001	2002	2003	2004
Andel mål som avgjorts med nämnd (%)	80,0	80,9	80,4	80,4	78,3
Andel mål där tolk anlitats (%)	5,2	5,8	6,3	7,3	7,6
Andel mål med fler än en tilltalad (%)	10,5	10,4	10,1	10,1	11,1
Antal tilltalade per mål	1,06	1,05	1,04	1,04	1,03
Andel mål med häktningförhandling (%)	13,8	13,5	14,2	14,3	14,6
Andel mål med mer än 6 timmars förhandlingstid (%)	2,5	3,2	4,0	4,2	4,8
Andel mål med mer än 12 timmars förhandlingstid (%)	0,9	1,0	0,9	1,0	1,3
Genomsnittlig förhandlingstid i mål som avgjorts efter förhandling (timmar/mål)	1,65	1,64	1,65	1,63	1,72
Genomsnittlig förhandlingstid för samtliga mål (timmar/mål) ²	1,44	1,44	1,39	1,37	1,46
Andel mål som avgjorts genom dom (%)	82,8	83,2	82,6	82,9	80,7
Andel mål som avgjorts genom avskrivning (%)	7,3	7,5	7,7	8,0	8,6
Andel mål som avgjorts på annat sätt (%)	9,9	9,3	9,7	9,1	10,7

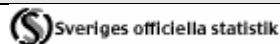
¹

Exkl. notariemål.



Tabell 1.8
Hovrätter
Inkomna, avgjorda och balanserade mål åren 2000-2004

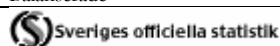
	År				
	2000	2001	2002	2003	2004
Tvistemål					
Inkomna	3 093	2 885	2 831	2 788	2 798
Avgjorda	3 251	2 974	2 878	2 975	2 934
Balanserade vid utgången av året	2 223	2 097	2 026	1 831	1 697
Brottmål					
Inkomna	7 772	7 933	8 325	8 595	8 845
Avgjorda	7 778	7 700	7 991	8 669	8 692
Balanserade vid utgången av året	3 138	3 281	3 559	3 457	3 591
Övriga mål					
Inkomna	10 944	10 621	10 802	10 811	11 207
Avgjorda	10 988	10 397	10 617	11 408	11 211
Balanserade vid utgången av året	1 821	2 174	2 257	1 636	1 627
Miljömål					
Inkomna	361	376	384	465	468
Avgjorda	270	298	440	509	457
Balanserade vid utgången av året	254	330	275	227	237
Samtliga mål					
Inkomna	22 170	21 815	22 342	22 659	23 318
Avgjorda	22 287	21 369	21 926	23 561	23 294
Balanserade vid utgången av året	7 436	7 882	8 117	7 151	7 152



Tabell 1.9

Inkomna, avgjorda och balanserade mål 2004, enskilda hovrätter

Tingsrätt	Tvistemål	Brottmål	Övriga mål	Miljömål	Totalt
Svea hovrätt					
Inkomna	1 145	3 437	5 150	468	10 200
Avgjorda	1 247	3 329	5 297	457	10 330
Balanserade	674	1 489	639	237	3 039
Göta hovrätt					
Inkomna	425	1 524	1 461	-	3 410
Avgjorda	410	1 500	1 448	-	3 358
Balanserade	257	579	242	-	1 078
Hovrätten över Skåne och Blekinge					
Inkomna	420	1 315	1 548	-	3 283
Avgjorda	397	1 136	1 419	-	2 952
Balanserade	316	631	294	-	1 241
Hovrätten för Västra Sverige					
Inkomna	511	1 639	1 940	-	4 090
Avgjorda	518	1 726	1 901	-	4 145
Balanserade	235	469	257	-	961
Hovrätten för Nedre Norrland					
Inkomna	151	542	640	-	1 333
Avgjorda	215	591	654	-	1 460
Balanserade	87	229	84	-	400
Hovrätten för Övre Norrland					
Inkomna	146	388	468	-	1 002
Avgjorda	147	410	492	-	1 049
Balanserade	128	194	111	-	433

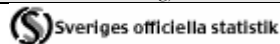


Tabell 1.10

Hovrätter

Avgjorda mål åren 2000-2004

	År				
	2000	2001	2002	2003	2004
Tvistemål					
Andel mål som avgjorts med nämnd (%)	9,5	9,1	9,6	9,1	9,8
Andel mål som avgjorts efter huvudförhandling (%)	32,2	29,5	31,0	28,0	31,9
Genomsnittlig förhandlingstid i mål som avgjorts efter förhandling (timmar/mål)	4,08	4,36	4,56	4,39	4,45
Brottmål					
Andel mål som avgjorts med nämnd (%)	65,5	65,6	65,1	66,2	66,6
Andel mål som avgjorts efter huvudförhandling (%)	63,9	63,7	66,1	67,1	65,5
Genomsnittlig förhandlingstid i mål som avgjorts efter förhandling (timmar/mål)	3,11	2,97	2,97	3,00	3,26
Miljömål					
Andel mål som avgjorts efter huvudförhandling (%)	5,5	4,1	5,1

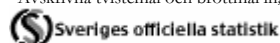


Tabell 1.11
Hovrätter
Ändringsfrekvensen i tvistemål och brottmål¹ som prövats i sak år 2004

	Hela antalet mål	därav ändrade	
		antal	procent
Tvistemål	1 867	632	33,9
Brottmål	6 617	2 792	42,2
Dom i brottmål överklagad till hovrätten av			
Tilltalad	4 513	1 598	35,4
Åklagare	625	421	67,0
Åklagare och tilltalad	1 162	598	51,4
Annan	310	136	43,9
Uppgift saknas	7	0	0

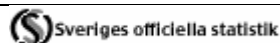
¹

Avskrivna tvistemål och brottmål ingår inte i tabellen



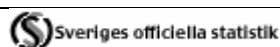
Tabell 1.12
Högsta domstolen
Inkomna, avgjorda och balanserade mål åren 2000-2004

	År				
	2000	2001	2002	2003	2004
Inkomna	4 862	4 691	4 717	5 041	5 318
Avgjorda	5 165	5 005	4 487	4 955	5 205
<i>därav mål vari prövningstillstånd meddelats</i>	122	140	95	96	118
<i>därav mål vari prövningstillstånd avslagits</i>	4 500	4 331	3 922	4 313	4 499
<i>därav mål som ej omfattas av prövningstillstånd</i>	543	534	470	546	588
Balanserade vid utgången av året	1 138	823	1 050	1 136	1 247



Tabell 1.13
Högsta domstolen
Avgjorda mål med krav på prövningstillstånd år 2004

	Tvistemål	Brottmål	Övriga mål	Summa
Mål vari prövningstillstånd meddelats	41	18	59	118
Mål vari ansökan avslagits	518	1 548	2 433	4 499
Hela antalet mål	559	1 566	2 492	4 617



2. Mål och ärenden vid de allmänna förvaltningsdomstolarna

Cases in the general administrative courts

De allmänna förvaltningsdomstolarnas verksamhet

Allmänna förvaltningsdomstolar handlägger mål som rör tvister mellan enskilda och myndigheter. Organisationen består av en instanskedja med länsrätt som första instans, kammarrätt som andra instans och Regeringsrätten som högsta instans. Det finns 23 länsrätter och fyra kammarrätter.

Länsrätterna

Länsrätterna är första instans bland de allmänna förvaltningsdomstolarna. Det innebär att det är till länsrätt som ett mål i allmänhet först kommer när det överklagats från eller underställs av en förvaltningsmyndighet. Vid länsrätterna tjänstgör domare samt notarier, handläggare och administrativ personal. I länsrätt medverkar oftast nämndemän i dömandet.

En målgrupp i länsrätt är **skattemål**. De kommer till länsrätt när någon överklagar skattemyndighetens beslut. Målen kan t.ex. röra, inkomst- och förmögenhetstaxering, mervärdesskatt och fastighetstaxering. **Fastighetstaxeringsmål** särredovisas i statistiken.

Vissa av en kommuns socialnämnds beslut kan överklagas till länsrätt genom förvaltningsbesvär t.ex. beslut rörande "socialbidrag". Dessa redovisas i mål enligt socialtjänstlagen.

I **socialförsäkringsmålen** är det försäkringskassans beslut om rätt till t.ex. arbetsskadeersättning, sjuk- eller föräldrapenning eller bilstöd till handikappade som överklagas till länsrätt.

I mål enligt lagen med särskilda bestämmelser om vård av unga (**LVU-mål**) skall länsrätten ofta ta ställning till om barn eller ungdomar upp till 18 år, eller i vissa fall upp till 20 år, behöver vård och omvårdnad utanför sitt eget hem och det kan antas att behövlig vård inte kan ges på frivillig väg.

I mål enligt lagen om vård av missbrukare i vissa fall (**LVM-mål**) skall länsrätten besluta om en missbrukare skall få vård för sitt missbruk även om personen inte själv vill ha vård. Sådan tvångsvård kan bli aktuell om någon till följd av missbruk av t.ex. alkohol eller narkotika är i behov av vård för att komma ifrån sitt missbruk och vårdbehovet inte kan tillgodoses på frivillig väg.

Länsrätten prövar även frågor om psykiatrisk tvångsvård. I **psykiatrimålen** tar rätten t.ex. ställning till om någon är i behov av psykiatrisk tvångsvård eller om vårdtiden för psykiatrisk tvångsvård eller rättspsykiatrisk vård skall förlängas. I dessa fall lämnar chefsöverläkaren en ansökan till länsrätten. Länsrätten kan även pröva olika frågor på initiativ av patienten, t.ex. om psykiatrisk tvångsvård eller rättspsykiatrisk vård skall upphöra eller om tillstånd till permission utanför vårdinrättningen skall ges m.m.

Övriga mål i länsrätten kan t.ex. gälla körkortsingripanden, djurskyddslagen, tillstånd att servera alkoholdrycker och laglighetsprövning enligt kommunallagen. Sedan Sveriges medlemskap i EU förekommer också mål med EG-rättslig anknytning. Som exempel kan nämnas mål om offentlig upphandling eller mål om vissa stöd till jordbruket. **Körkortsmål** särredovisas i statistiken.

Måls avgörande i länsrätten

I länsrätten dömer enligt huvudregeln en juristdomare och tre nämndemän. Ett stort antal mål avgörs också av en juristdomare.

Handläggningen är som regel skriftlig. Muntlig förhandling skall förekomma i psykiatrimål och mål enligt LVM och LVU om det inte är **uppenbart obehövligt**. Länsrätten kan även hålla muntlig förhandling i andra mål, om det kan vara till fördel för utredningen. En muntlig förhandling kan hållas på initiativ antingen av domstolen eller av part i målet.

Om man är missnöjd med länsrättens dom kan den överklagas till kammarrätt.

Kammarrätterna

Det finns fyra kammarrätter.

För många typer av mål gäller att det krävs prövningstillstånd för att kammarrätten skall pröva överklagandet. Det är kammarrätten som beslutar om prövningstillstånd skall meddelas eller inte. Prövningstillstånd får beviljas i tre olika situationer. En är att det finns anledning att ändra länsrättens avgörande (ändringsdispens). En annan är att det är av vikt för ledningen av rättstillämpningen att överprövning görs (prejudikatdispens). Slutligen får prövningstillstånd meddelas om det annars finns synnerliga skäl att pröva talan (extraordinär dispens).

Förutom de måltyper som finns i länsrätterna finns i kammarrätterna **sekretessmål**. Dessa mål gäller i allmänhet frågan om någon har rätt att ta del av en allmän handling. Var och en har rätt att ta del av en allmän handling om det inte finns någon regel om sekretess för uppgifter i handlingen. Det är den myndighet som förvarar handlingen som i första hand prövar om den skall lämnas ut. Det är i allmänhet till kammarrätterna som man överklagar en myndighets beslut att inte lämna ut en handling.

Måls avgörande i kammarrätten

I Kammarrätten dömer enligt huvudregeln tre juristdomare. I vissa mål deltar dessutom två nämndemän. Fråga om prövningstillstånd avgörs av två juristdomare om de är ense, annars tre juristdomare.

Handläggningen är som regel skriftlig. Muntlig förhandling kan förekomma som komplement till den skriftliga handläggningen. I mål om beredande eller upphörande av vård enligt LVU skall kammarrätten hålla muntlig förhandling om det inte är uppenbart obehövligt. Om en part begär det i ett sådant mål skall kammarrätten hålla muntlig förhandling. Samma regler gäller för mål om beredande av vård enligt LVM. Kammarrätten kan hålla muntlig förhandling även i andra mål, t.ex. när det kan antas vara till fördel för utredningen.

Regeringsrätten

Regeringsrätten är högsta allmänna förvaltningsdomstol och prövar mål som överklagas från någon av de fyra kammarrätterna.

Alla överklagade mål tas inte upp till prövning i Regeringsrätten, bara sådana där Regeringsrätten ger prövningstillstånd. Huvudregeln är att prövningstillstånd lämnas bara om Regeringsrättens avgörande kan få betydelse som prejudikat, dvs. ge ledning för hur andra liknande fall skall bedömas.

Justitiekanslern (JK) och Riksdagens ombudsmän (JO) behöver inte prövningstillstånd i mål om disciplinansvar eller återkallelse eller begränsning av legitimation för bl.a. läkare eller annan

personal inom hälso- och sjukvården. JK behöver inte heller prövningstillstånd i mål angående tillstånd till övervakningskameror m.m.

I praktiken blir kammarrätterna högsta instans i många mål. Bara några få procent av de mål som överklagas till Regeringsrätten meddelas prövningstillstånd. Även när det gäller länsrätternas domar och beslut är möjligheterna att få ett avgörande prövat i högre instans begränsade i ett stort antal måltyper genom att det krävs prövningstillstånd för att kammarrätten skall ta upp och pröva målet.

Regeringsrättens ledamöter har titeln regeringsråd. När ett mål skall prövas i sak deltar i regel fem regeringsråd. Frågor om prövningstillstånd får avgöras av ett regeringsråd. Fler än tre regeringsråd får emellertid inte delta i avgörandet av sådana frågor.

Handläggningen är som regel skriftlig. Muntliga förhandlingar förekommer undantagsvis.

Tabell 2.1

Länsrätter

Inkomna, avgjorda och balanserade mål åren 2000-2004

	År				
	2000	2001	2002	2003	2004
Inkomna	86 809	84 626	90 036	94 024	104 526
Skattemål	16 902	15 672	15 717	15 546	15 622
Fastighetstaxeringsmål	752	2 322	3 056	2 808	2 695
Körkortsmål	5 498	5 605	5 600	6 032	6 648
Mål enligt socialtjänstlagen	13 783	11 964	17 167	17 994	21 151
Psykiatrimål	12 220	12 365	12 472	12 422	13 231
Socialförsäkringsmål	15 565	14 717	15 531	16 154	20 373
LVU- och LVM-mål	3 588	3 531	3 671	3 459	3 507
Övriga mål	18 501	18 450	16 822	19 609	21 299
Avgjorda	89 879	84 833	88 807	91 922	97 889
Skattemål	19 535	18 052	16 286	15 767	15 277
Fastighetstaxeringsmål	1 001	1 147	3 803	1 780	2 755
Körkortsmål	5 523	5 596	5 595	5 977	6 588
Mål enligt socialtjänstlagen	14 158	11 891	15 583	17 150	20 060
Psykiatrimål	12 173	12 308	12 523	12 444	13 187
Socialförsäkringsmål	15 885	13 664	14 639	15 926	16 139
LVU- och LVM-mål	3 597	3 534	3 674	3 475	3 485
Övriga mål	18 007	18 641	16 704	19 403	20 398
Balanserade vid utgången av året	31 683	31 374	32 713	34 939	41 615
Skattemål	14 688	12 275	11 730	11 556	11 913
Fastighetstaxeringsmål	644	1 824	1 109	2 139	2 084
Körkortsmål	329	332	334	386	444
Mål enligt socialtjänstlagen	2 407	2 456	4 043	4 888	5 965
Psykiatrimål	227	277	220	193	234
Socialförsäkringsmål	7 796	8 829	9 731	9 974	14 228
LVU- och LVM-mål	429	419	409	384	399
Övriga mål	5 163	4 962	5 137	5 419	6 348

Tabell 2.2

Inkomna, avgjorda och balanserade mål år 2004, enskilda länsrätter

Länsrätt i	Skattemål	Fastighets- taxeringsmål	Körkortsmål	Mål enligt socialtjänst- lagen	Psykiatrimål	Socialför- säkringsmål	LVU- och LVM mål	Övriga mål
Blekinge län								
Inkomna	181	55	66	362	75	332	59	239
Avgjorda	181	68	63	349	76	292	63	242
Balanserade	176	38	7	66	0	194	3	77
Dalarna län								
Inkomna	566	66	290	459	767	563	107	549
Avgjorda	477	57	266	423	758	484	110	520
Balanserade	403	70	37	85	11	330	10	165
Gotlands län								
Inkomna	40	42	37	88	43	511	23	176
Avgjorda	40	40	37	94	44	415	20	173
Balanserade	24	17	2	13	0	296	4	41
Gävleborgs län								
Inkomna	430	75	204	478	174	707	132	425
Avgjorda	416	66	204	535	175	674	125	465
Balanserade	362	65	9	105	0	417	21	80
Göteborg								
Inkomna	1 756	346	300	1 968	1 032	1 868	310	1 727
Avgjorda	1 855	434	299	2 000	1 028	1 534	316	1 760
Balanserade	1 782	132	22	290	24	1 669	35	413
Hallands län								
Inkomna	529	56	233	654	209	308	97	486
Avgjorda	350	86	239	649	208	270	96	497
Balanserade	438	65	5	99	3	164	9	108
Jämtlands län								
Inkomna	141	18	104	123	131	214	57	194
Avgjorda	147	31	98	105	131	149	52	161
Balanserade	115	10	8	92	1	178	9	107
Jönköpings län								
Inkomna	475	21	208	437	315	721	140	510
Avgjorda	372	44	197	450	313	580	135	619
Balanserade	484	19	21	92	3	446	17	209
Kalmar län								
Inkomna	300	128	127	359	321	267	108	520
Avgjorda	285	118	127	349	322	189	112	511
Balanserade	260	72	9	33	0	217	10	73
Kronobergs län								
Inkomna	264	13	118	198	456	304	80	262
Avgjorda	320	58	113	206	453	288	78	271
Balanserade	231	6	10	25	13	127	15	38
Mariestad								
Inkomna	310	24	808	367	290	336	90	272
Avgjorda	467	52	802	354	289	270	89	254
Balanserade	321	5	65	112	6	305	10	115
Norrbottnens län								
Inkomna	611	64	202	271	330	768	76	502
Avgjorda	532	71	205	273	331	587	80	510
Balanserade	256	37	11	47	4	517	6	125
Skåne län								
Inkomna	2 150	498	734	4 373	1 735	3 322	419	2 402
Avgjorda	2 297	429	742	4 188	1 727	2 176	438	2 249
Balanserade	1 742	420	43	1 972	29	3 054	53	968

Tabell 2.2 (forts.)

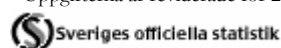
Inkomna, avgjorda och balanserade mål år 2004, enskilda länsrätter

Länsrätten i	Skattemål	Fastighets- taxeringsmål	Körkortsmål	Mål enligt socialtjänst- lagen	Psykiatrimål	Socialför- säkringsmål	LVU- och LVM mål	Övriga mål
Stockholms län								
Inkomna	4 105	808	1 564	5 646	2 306	5 626	664	6 542
Avgjorda	4 322	607	1 556	5 134	2 297	4 972	656	6 078
Balanserade	2 713	872	86	1 847	54	3 342	75	2 222
Södermanlands län								
Inkomna	360	40	170	429	1 405	448	105	652
Avgjorda	370	65	164	379	1 409	304	104	559
Balanserade	212	5	24	108	28	366	10	253
Uppsala län								
Inkomna	545	59	279	567	336	416	144	637
Avgjorda	305	67	268	476	331	258	140	568
Balanserade	407	30	17	148	7	305	13	194
Vänersborg								
Inkomna	592	61	1	736	503	816	169	548
Avgjorda	449	108	1	682	507	519	169	533
Balanserade	476	44	0	164	8	614	20	130
Värmlands län								
Inkomna	370	45	191	473	314	402	87	416
Avgjorda	366	81	193	462	313	332	76	423
Balanserade	289	7	8	66	5	226	20	94
Västerbottens län								
Inkomna	223	86	172	229	406	538	87	604
Avgjorda	172	88	180	146	405	305	86	510
Balanserade	167	61	9	125	6	620	10	174
Västernorrlands län								
Inkomna	249	8	134	590	507	326	109	1 356
Avgjorda	244	31	134	558	504	285	108	1 282
Balanserade	131	6	12	89	8	115	9	328
Västmanlands län								
Inkomna	438	37	188	431	576	445	129	332
Avgjorda	349	57	185	417	578	377	126	316
Balanserade	253	15	6	60	1	198	11	83
Örebro län								
Inkomna	399	8	206	1 039	217	445	143	721
Avgjorda	463	11	203	990	216	344	134	703
Balanserade	248	1	10	185	6	202	17	172
Östergötlands län								
Inkomna	589	137	312	881	783	696	172	1 235
Avgjorda	508	86	315	848	781	547	173	1 203
Balanserade	414	87	20	142	9	321	11	178

Tabell 2.3
Länsrätter
Avgjorda mål åren 2000-2004

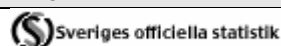
	År				
	2000	2001	2002	2003	2004
Andel mål som avgjorts efter muntlig förhandling (%)	15,8	16,7	18,0	17,3	..
Andel mål som avgjorts av ensamdomare (%) ¹	32,2	33,4	35,2	40,7	45,2
Andel mål som avgjorts med nämnd (%) ¹	67,4	65,6	63,0	57,8	54,0
Andel mål som avgjorts i annan sammansättning (%) ¹	0,4	1,0	1,8	1,5	0,8
Andel mål som avgjorts genom dom (%)	89,0	88,9	89,5
Andel mål som avgjorts genom beslut (%)	11,0	11,1	10,5

¹ Uppgifterna är reviderade för 2000-2003



Tabell 2.4
Kammarrätter
Inkomna, avgjorda och balanserade mål åren 2000-2004

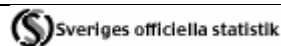
	År				
	2000	2001	2002	2003	2004
Inkomna	24 411	22 014	22 466	23 191	23 354
Skattemål	7 807	7 018	6 932	6 444	6 051
Fastighetstaxeringsmål	303	168	363	589	253
Körkortsmål	1 071	991	948	994	1 062
Mål enligt socialtjänstlagen	1 708	1 369	1 944	2 027	2 318
Psykiatrimål	1 061	947	941	934	948
Socialförsäkringsmål	5 008	4 371	4 607	4 600	4 936
LVU- och LVM-mål	934	880	882	772	876
Övriga mål	6 519	6 270	5 849	6 831	6 910
Avgjorda	26 577	24 308	22 659	23 832	24 067
Skattemål	8 134	8 373	8 008	7 594	6 685
Fastighetstaxeringsmål	530	333	320	295	532
Körkortsmål	1 064	969	964	963	1 056
Mål enligt socialtjänstlagen	1 823	1 360	1 602	2 139	2 247
Psykiatrimål	1 034	956	933	916	958
Socialförsäkringsmål	6 036	4 943	4 133	4 615	4 846
LVU- och LVM-mål	909	909	851	804	825
Övriga mål	7 047	6 465	5 848	6 506	6 918
Balanserade vid utgången av året	19 827	17 578	17 374	16 578	15 830
Skattemål	12 227	10 884	9 776	8 540	7 894
Fastighetstaxeringsmål	466	301	344	634	354
Körkortsmål	88	110	91	122	128
Mål enligt socialtjänstlagen	378	388	729	618	678
Psykiatrimål	95	94	88	104	95
Socialförsäkringsmål	3 375	2 801	3 291	3 256	3 338
LVU- och LVM-mål	146	115	142	108	157
Övriga mål	3 052	2 885	2 913	3 196	3 186



Tabell 2.5

Inkomna, avgjorda och balanserade mål år 2004, enskilda kammarrätter

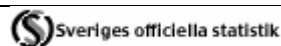
Kammarrätt	Skattemål	Fastighets- taxeringsmål	Körkortsmål	Mål enligt socialtjänst- lagen	Psykiatrimål	Socialför- säkringsmål	LVU- och LVM mål	Övriga mål
Stockholm								
Inkomna	2 307	59	333	682	332	1 969	258	2 622
Avgjorda	2 296	66	342	793	336	1 862	233	2 702
Balanserade	3 755	112	41	144	28	1 573	58	1 468
Göteborg								
Inkomna	2 077	117	228	918	279	1 408	265	1 994
Avgjorda	2 122	416	211	838	275	1 349	267	1 944
Balanserade	2 041	156	40	239	40	678	38	643
Sundsvall								
Inkomna	667	19	195	254	155	725	134	1 101
Avgjorda	1 092	42	198	186	169	673	122	1 028
Balanserade	747	11	19	119	9	499	20	512
Jönköping								
Inkomna	998	58	306	463	180	835	219	1 193
Avgjorda	1 180	8	306	433	178	965	203	1 246
Balanserade	1 345	75	27	171	16	587	41	561



Tabell 2.6


Avgjorda mål åren 2000-2004

	År				
	2000	2001	2002	2003	2004
Avgjorda	26 577	24 308	22 659	23 832	24 067
<i>därav mål vari prövningstillstånd meddelats</i>	2 499	1 947	1 910	2 387	..
<i>därav mål vari prövningstillstånd avslagits</i>	11 350	10 158	9 124	10 391	..
<i>därav mål som ej omfattas av prövningstillstånd</i>	12 728	12 203	11 625	11 054	..




Tabell 2.7
Regeringsrätten
Inkomna, avgjorda och balanserade mål åren 2000-2004

	År				
	2000	2001	2002	2003	2004
Inkomna	8 434	7 710	7 248	7 069	7 661
Skattemål	2 620	2 460	2 566	2 351	2 179
Fastighetstaxeringsmål	117	39	95	72	52
Körkortsmål	235	220	201	188	260
Mål enligt socialtjänstlagen	470	425	367	481	551
Psykiatrimål	133	92	106	114	118
Socialförsäkringsmål	2 091	1 909	1 550	1 433	1 624
LVU- och LVM-mål	158	142	144	135	141
Övriga mål	2 610	2 423	2 219	2 295	2 736
Avgjorda	8 958	8 561	8 062	7 098	7 940
Skattemål	2 606	2 584	2 854	2 472	2 775
Fastighetstaxeringsmål	198	77	69	98	67
Körkortsmål	237	244	195	184	236
Mål enligt socialtjänstlagen	541	574	346	389	479
Psykiatrimål	139	102	112	109	118
Socialförsäkringsmål	2 167	2 319	1 912	1 630	1 524
LVU- och LVM-mål	168	139	147	134	135
Övriga mål	2 902	2 522	2 427	2 082	2 606
Balanserade vid utgången av året	8 121	7 270	6 456	6 426	6 117
Skattemål	2 926	2 802	2 514	2 392	1 780
Fastighetstaxeringsmål	124	86	112	86	72
Körkortsmål	62	38	44	48	73
Mål enligt socialtjänstlagen	379	230	251	343	415
Psykiatrimål	26	16	10	15	14
Socialförsäkringsmål	2 520	2 110	1 748	1 551	1 651
LVU- och LVM-mål	21	24	21	22	28
Övriga mål	2 063	1 964	1 756	1 969	2 084

 Sveriges officiella statistik

Tabell 2.8
Regeringsrätten
Avgjorda mål åren 2000-2004

	År				
	2000	2001	2002	2003	2004
Avgjorda	8 958	8 561	8 062	7 098	7 917
<i>därav mål vari prövningstillstånd meddelats</i>	161	135	244	216	..
<i>därav mål vari prövningstillstånd avslagits</i>	8 337	7 928	7 402	6 508	..
<i>därav mål som ej omfattas av prövningstillstånd</i>	460	498	416	374	..

 Sveriges officiella statistik

3. Mål och ärenden vid hyres- och arrendenämnder

Cases and court matters in the special courts

Verksamheten vid hyres- och arrendenämnderna

Hyresnämnden kan medla i tvister mellan hyresvärd och hyresgäst eller mellan bostadsrättsförening och bostadsrättsinnehavare om parterna inte själva kan komma överens. Hyresnämnden prövar också vissa hyres- och bostadsrättsfrågor och fattar ett för parterna bindande beslut. Hyresnämnden handlägger också ärenden som rör särskild förvaltning av bostadsfastigheter. Den som köper en hyresfastighet behöver i vissa fall nämndens tillstånd för att köpet ska bli giltigt.

Hyresnämnden består normalt av tre ledamöter. Ordföranden är jurist och kallas hyresråd. De andra ledamöterna är s.k. intresseledamöter, varav en är väl insatt i fastighetsförvaltning och en är väl insatt i hyresgästers eller bostadsrättsinnehavares förhållanden.

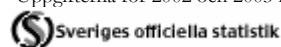
Arrendenämnden har motsvarande uppgifter som hyresnämnden när det är fråga om tillämpning av arrendelagstiftningen. Arrendenämndens sammansättning liknar hyresnämndens med den skillnaden att intresseledamöterna ska företräda jordägarens och arrendatorernas intressen.

De flesta av hyresnämndens beslut kan överklagas till Svea hovrätt medan vissa arrendeärenden kan överklagas till fastighetsdomstolen i tingsrätten.

Tabell 3.1
Hyresnämnder och arrendenämnder
Inkomna, avgjorda och balanserade ärenden åren 2000-2004

	År				
	2000	2001	2002	2003	2004
Hyresnämnder					
Inkomna ¹	25 360	27 599	29 588	29 859	30 596
Avgjorda ¹	25 273	26 445	30 406	29 903	29 945
Balanserade vid utgången av året ¹	6 892	8 046	6 946	6 905	7 556
Arrendenämnder					
Inkomna ¹	1 290	867	1 063	1 391	1 460
Avgjorda ¹	1 080	1 141	936	1 025	1 284
Balanserade vid utgången av året ¹	765	491	626	992	1 168

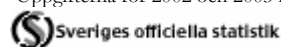
¹Uppgifterna för 2002 och 2003 har reviderats efter byte av statistiksystem



Tabell 3.2
Hyresnämnder och arrendenämnder
Avgjorda ärenden efter beskaffenhet åren 2000-2004

	År				
	2000	2001	2002	2003	2004
Hyresnämnder¹	24 609	25 594	30 406	29 903	29 945
Medling eller skiljedom i hyrestvist ¹	715	631	707	757	794
Utan krav på besittningsskydd ¹	13 037	13 258	16 200	16 562	17 593
Förlängning av hyresavtal ¹	2 450	2 419	2 663	2 631	2 594
Åtgärdsföreläggande, förlängd tid för åtgärd ¹	450	404	445	477	483
Ändring av hyresvillkor ¹	610	993	1 263	1 219	988
Medling beträffande lokalyresgästs besittningsskydd ¹	3 557	4 369	4 317	3 670	3 330
Ärenden enligt hyresförhandlingslagen ¹	1 657	1 041	1 105	764	512
Övriga ärenden ¹	2 133	2 479	3 706	3 823	3 651
Arrendenämnder¹	1 085	1 148	936	1 025	1 284
Jordbruksarrende ¹	343	327	367	362	390
Bostadsarrende ¹	469	598	398	462	689
Övriga ärenden ¹	273	223	171	201	205

¹Uppgifterna för 2002 och 2003 har reviderats efter byte av statistiksystem



Ordlista

List of terms

A

Allmänna domstolar	General courts
Allmänna förvaltningsdomstolar	General administrative courts
Allmänna reklamationsnämnden (ARN)	National Board for Consumer Complaints
Andel	Share, participation
Andra instans	Second instance
Angå	Concern
Anmälan	Report, complaint
Ansökan	Application, petition
Ansökningsmål	Proceedings by application cases
Arbetsdomstolen (AD)	The Labour Court
Arrendenämnd	Leasehold tribunal
Avgöra	Determine
Avskriven	Dismissed
Avslutad	Closed

B

Balanserad	Carried forward
Besittningsskydd	Security of tenure
Beslut	Decision, order
Bevis	Evidence, proof
Bostadsarrende	Housing lease
Brott	Crime
Brottmål	Criminal Case
Brottsbalken	The Penal Code

D

Diarium, dagbok	Diary
Domstol	Court
Domstolsärende	Judicial proceeding

F

Faderskapsmål	Paternity proceedings
Fastighetsmål	Real estate proceedings
Fastighetstaxering	Property assessment
Fastställd	Settled, assessed
Företagsintekningsärende	Property mortgage transaction
Författning	Constitution, statute
Förfrågan	Inquiry
Förhandling	Proceedings, hearing
Förhandlingstid	Duration of hearing
Förlängning	Extension, prolongation
Förmyndarskap	Guardianship

Första instans

First instance

G

Gemensam
Genomsnittlig
Godmanskap
Gravationsbevis

Common
Average
Trusteeship
Abstract of the register of mortgages

H

Hovrätt
Huvudförhandling
Hyresavtal
Hyresgäst
Hyresnämnd
Hyrestvist
Högsta domstolen (HD)

Court of appeal
Main proceedings
Tenancy agreement
Tenant
Regional rent tribunal
Tenancy dispute
The Supreme Court

I

Initiativ
Inkommen
Inskrivningsmyndighet
Inteckningsärenden

Initiative
Incoming, filed
Land registration authority
Mortgage proceedings

J

Jordbruksarrende
Justitiekanslern (JK)
Jämställdhetsombudsmannen (JämO)

Agricultural lease
The Chancellor of Justice
Equal opportunities Ombudsman

K

Kammarrätt
Kollegial
Kombination
Konkursansökning
Konkursbeslut
Konkurs
Konsumentverket (KOV)
Körkortsmål

Administrative Court of appeal
Collegiate
Combination
Bankruptcy petition
Bankruptcy order
Bankruptcy
The Swedish Consumer Agency
Driving licence proceeding

L

Lagfartsärende
LVM-mål

LVU-mål

Länsrätt

Land registry/title deed registration proceeding
Cases under the Act on the Treatment of
Alcoholics and drug Misusers Solvents Act
Cases under the act Act on the Treatment of
Young Persons
County administrative court

M

Marknadsdomstolen
Marknadsföringslagen

The Market Court
The Marketing Act

Medling	Conciliation, mediation
Miljödomstolen	The Environmental Court
Mål	Cases, proceedings
N	
Narkotikastrafflagen	The Drug Offences (Penalties) Act
Nämnd	Board, tribunal
O	
Offentlig	Public
Ombudsmannen mot etnisk diskriminering	Office of the Ombudsman against Ethnic Discrimination
Ombudsmannen mot diskriminering på grund av sexuell läggning (HomO)	Office of the Ombudsman against Discrimination because of sexual orientation
P	
Prövning	Adjudication
Prövningsstillstånd	Review of dispensation
Psykiatrimål	Psychiatry cases
R	
Regeringsrätten	The Supreme Administrative Court
Registret för företagsinteckningar (FIM)	Register for Corporate Mortgage
Registerutdrag	Excerpt from records
Riksåklagaren	The Prosecutor General
Rättsstatistik	Judicial statistics
Rättsväsendet	The judicial system
S	
Sammansättning	Composition
Samtliga	Total
Skadeståndsmål	Proceeding for damages, civil proceeding
Skattemål	Fiscal cases
Skiljedom	Arbitration
Slutlig	Final, definitive
Slutligt handlagda	Concluded, determined
Socialförsäkring	Social insurance, social security
Socialtjänstlagen	The Social Services Act
Specialdomstol	Special Court
Stämning	Writ of summons
Stämningensmål	Summons proceedings
T	
Talan	Claim
Tillfällig	Temporary, casual
Tillsynsärende	Supervision proceeding
Tilltalad	Accused
Timme	Hour
Tingsrätt	District court

Tolk
Trafikbrottslagen
Tvistemål

interpreter
Traffic Offences Act
Civil cases

U

Uppgift saknas
Uppskov med verkställigheten

No figure/data available
Deferred enforcement

V

Varusmuggningslagen
Vattendomstol
Vattenmål
Vårdnad av barn

The Smuggling Act
Water court
Water proceedings
Custody of child

Å

Åklagare
År
Åtgärd
Åtgärdsföreläggande

Prosecutor
Year
Arrangement, measure
Remedial injunction on remedy

Ä

Äganderättsbevis
Äktenskapsskillnad
Ändring
Ändringsfrekvens
Ändringsyrkande
Ärende

Evidence of title, certificate of title
Divorce, dissolution of marriage
Amended, altered
Frequency of amendment
Petition for amendment
Transaction, court matter

Ö

Överflyttad
Överklagad
Övriga

Transferred
Appealed
Other, sundry, miscellaneous